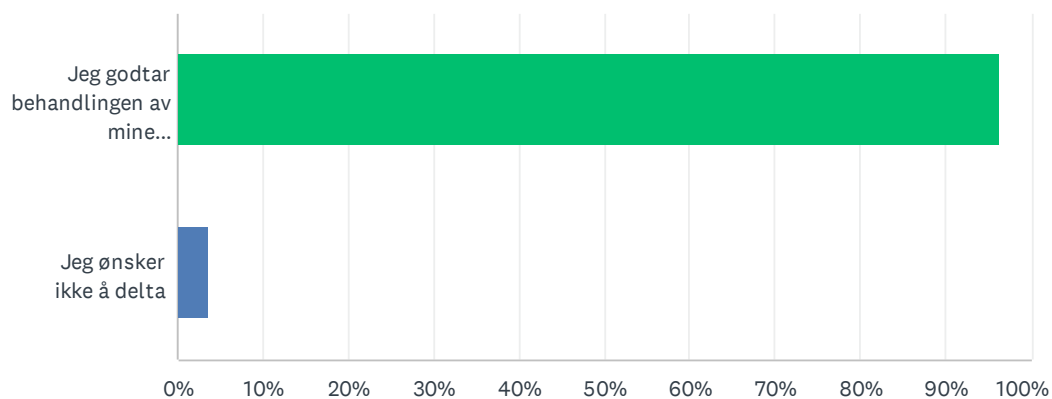


SP1 Behandling av mine opplysninger

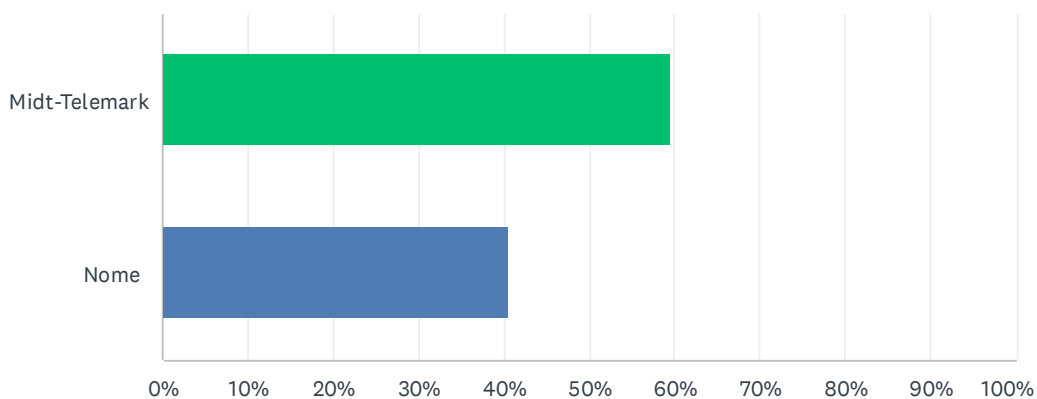
Besvart: 481 Hoppet over: 3



SVARVALG	SVAR	Antall
Jeg godtar behandlingen av mine personopplysninger i henhold til informasjonen gitt her.	96.47%	464
Jeg ønsker ikke å delta	3.53%	17
TOTALT		481

SP2 Hvilken kommune bor du i?

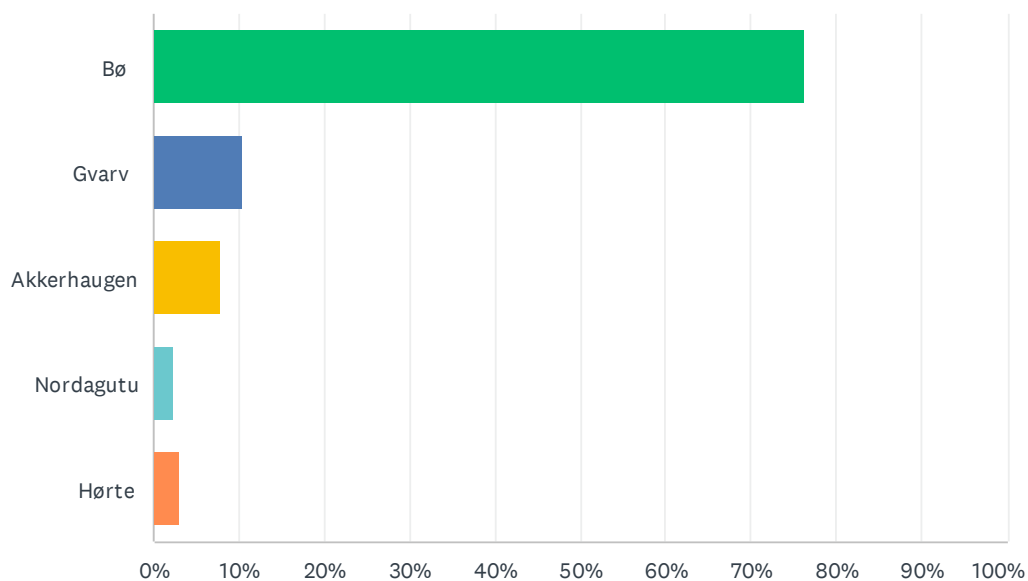
Besvart: 452 Hoppet over: 32



SVARVALG	SVAR	Antall
Midt-Telemark	59.51%	269
Nome	40.49%	183
TOTALT		452

SP3 Hvor i kommunen bor du/hva er nærmeste tettsted?

Besvart: 267 Hoppet over: 217

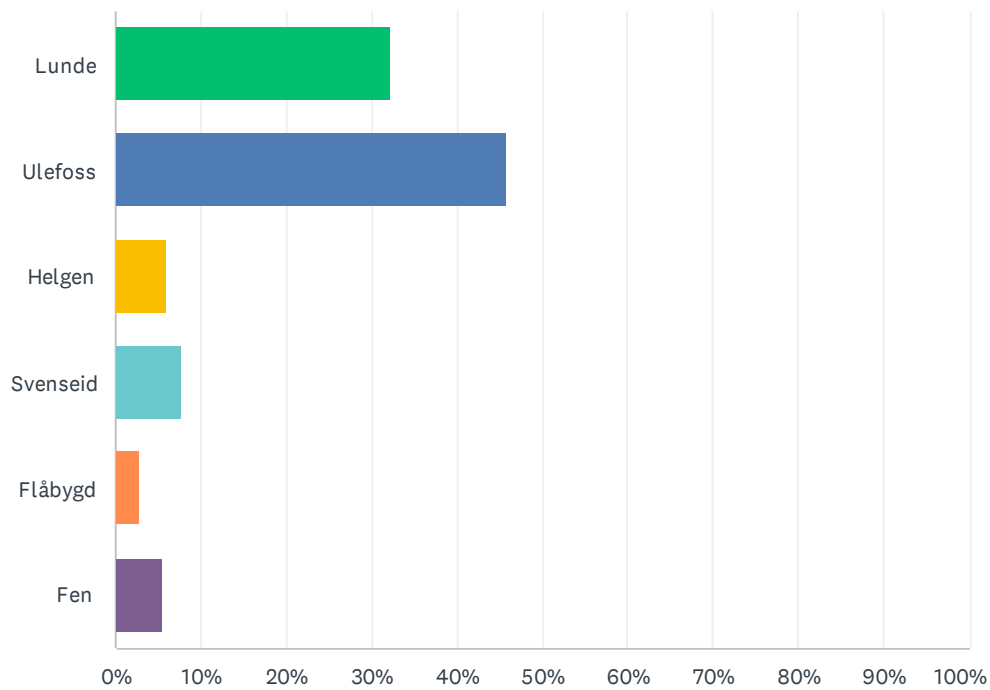


SVARVALG	SVAR	
Bø	76.40%	204
Gvarv	10.49%	28
Akkerhaugen	7.87%	21
Nordagutu	2.25%	6
Hørte	3.00%	8
TOTALT		267

SP4 Hvor i kommunen bor du/hva er nærmeste tettsted?

Besvart: 183 Hoppet over: 301

Innbyggerundersøkelse Bærekraftig Reisemål

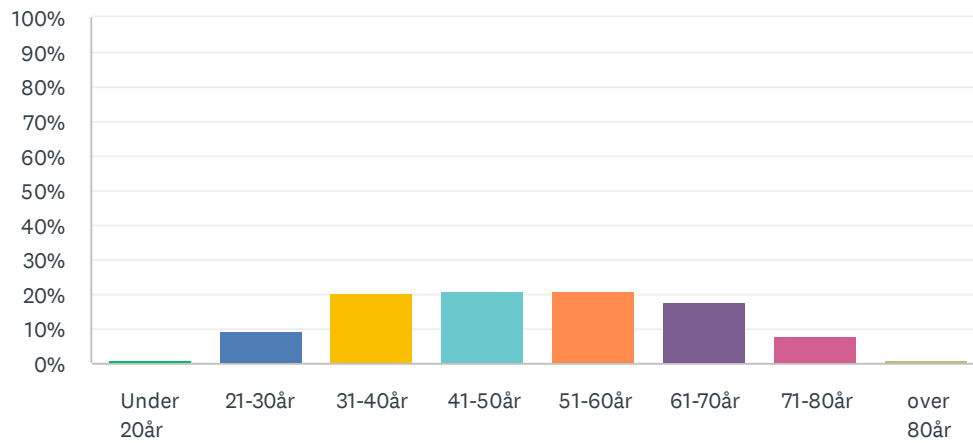


SVARVALG	SVAR	
Lunde	32.24%	59
Ulefoss	45.90%	84
Helgen	6.01%	11
Svenseid	7.65%	14
Flåbygd	2.73%	5
Fen	5.46%	10
TOTALT		183

SP5 Hva er din alder?

Besvart: 447 Hoppet over: 37

Innbyggerundersøkelse Bærekraftig Reisemål

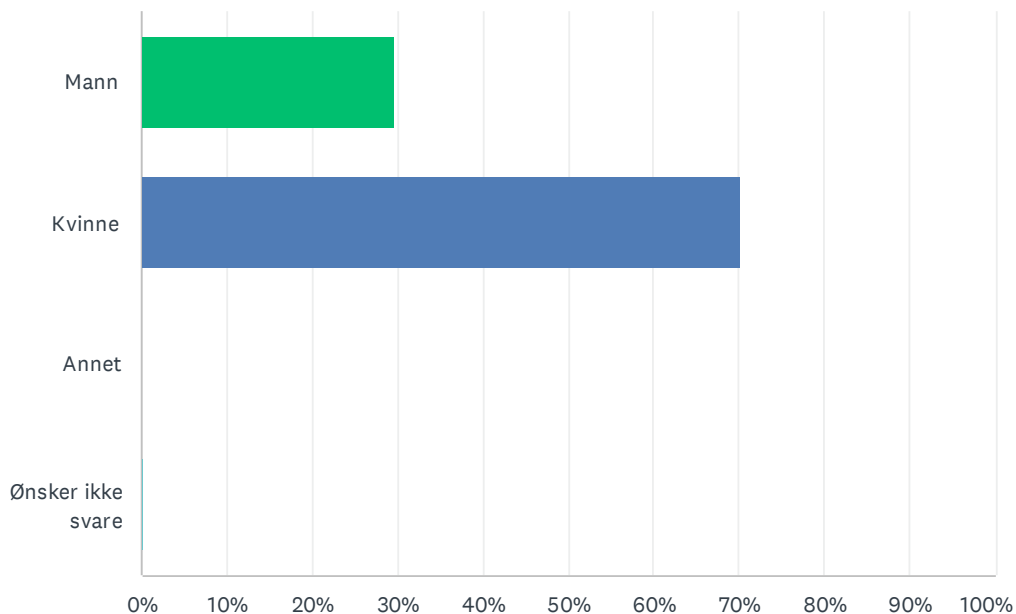


SVARVALG	SVAR	
Under 20år	0.89%	4
21-30år	9.62%	43
31-40år	20.36%	91
41-50år	21.25%	95
51-60år	21.03%	94
61-70år	17.90%	80
71-80år	8.05%	36
over 80år	0.89%	4
TOTALT		447

SP6 Kjønn?

Besvart: 446 Hoppet over: 38

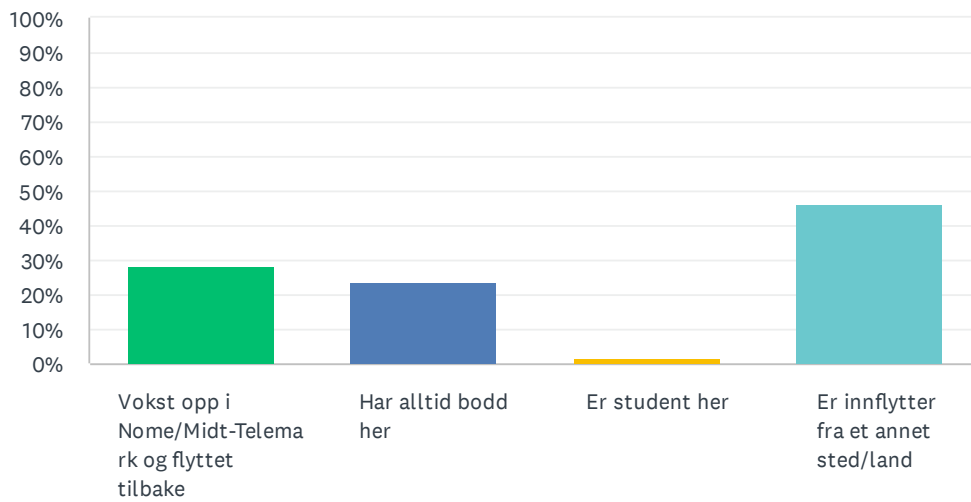
Innbyggerundersøkelse Bærekraftig Reisemål



SVARVALG	SVAR	
Mann	29.60%	132
Kvinne	70.18%	313
Annet	0.00%	0
Ønsker ikke svare	0.22%	1
TOTALT		446

SP7 Hvilken kategori innbygger er du?

Besvart: 446 Hoppet over: 38

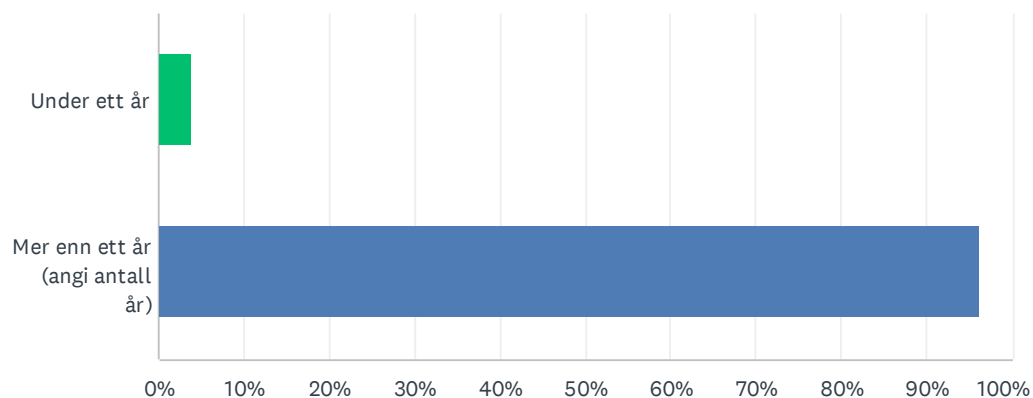


Innbyggerundersøkelse Bærekraftig Reisetmål

SVARVALG	SVAR	
Vokst opp i Nome/Midt-Telemark og flyttet tilbake	28.25%	126
Har alltid bodd her	23.54%	105
Er student her	1.79%	8
Er innflytter fra et annet sted/land	46.41%	207
TOTALT		446

SP8 Hvor lenge har du bodd her?

Besvart: 443 Hoppet over: 41

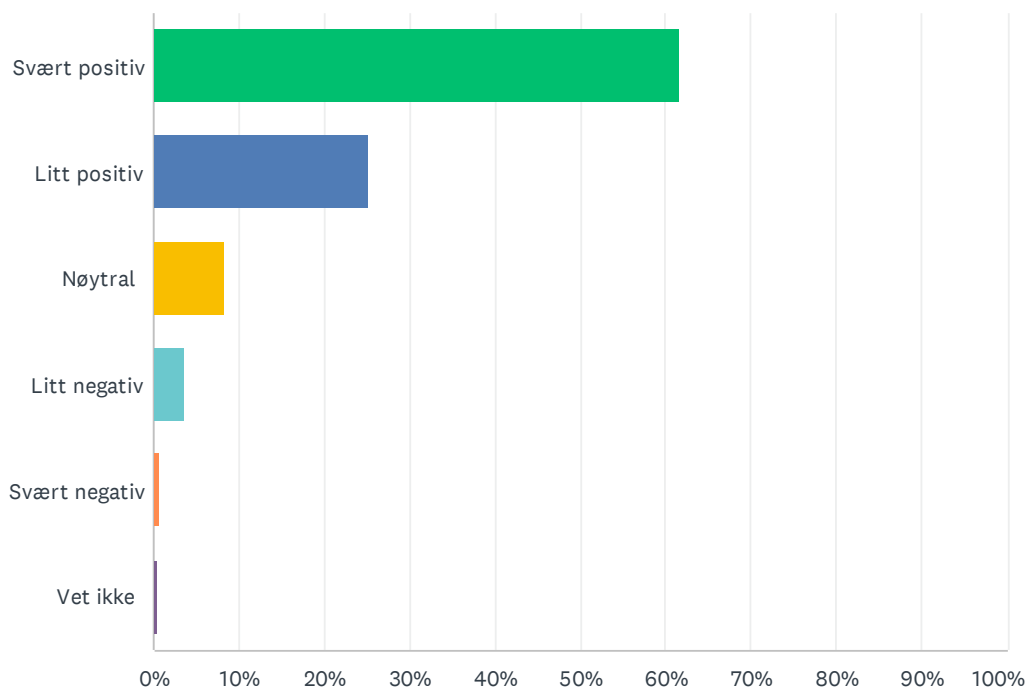


SVARVALG	SVAR	
Under ett år	3.84%	17
Mer enn ett år (angi antall år)	96.16%	426
TOTALT		443

SP9 Hvor positiv er du til reiselivet på stedet der du bor?

Besvart: 436 Hoppet over: 48

Innbyggerundersøkelse Bærekraftig Reisemål

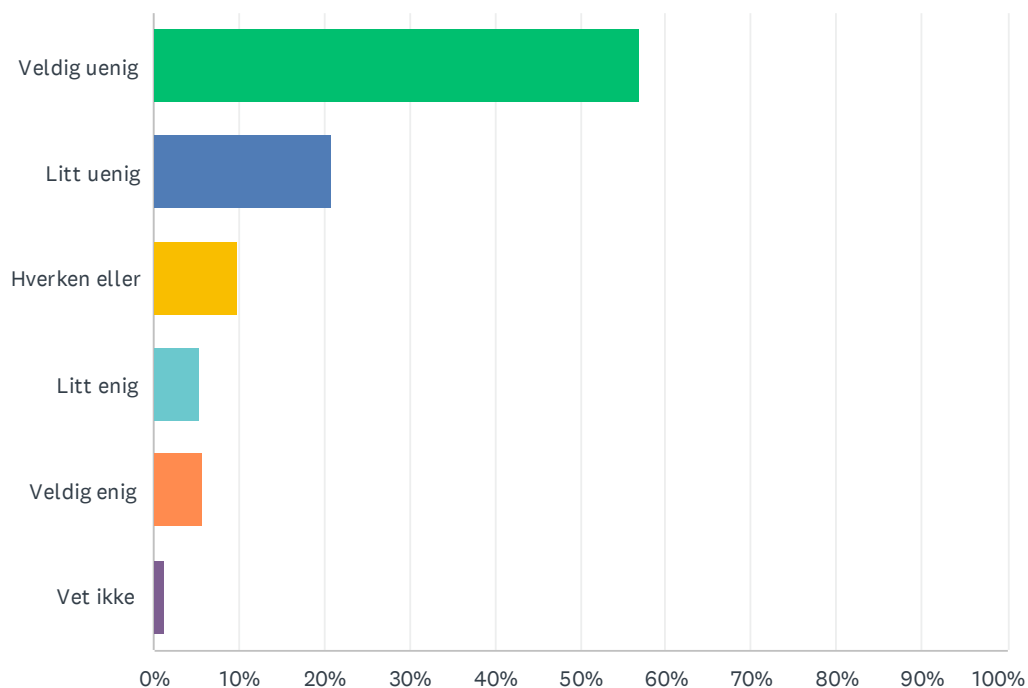


SVARVALG	SVAR	
Svært positiv	61.70%	269
Litt positiv	25.23%	110
Nøytral	8.26%	36
Litt negativ	3.67%	16
Svært negativ	0.69%	3
Vet ikke	0.46%	2
TOTALT		436

SP10 I hvilken grad er du enig i dette utsagnet: Nome og Midt-Telemark regionen føles overfylt fordi det er for mange turister.

Besvart: 436 Hoppet over: 48

Innbyggerundersøkelse Bærekraftig Reisemål

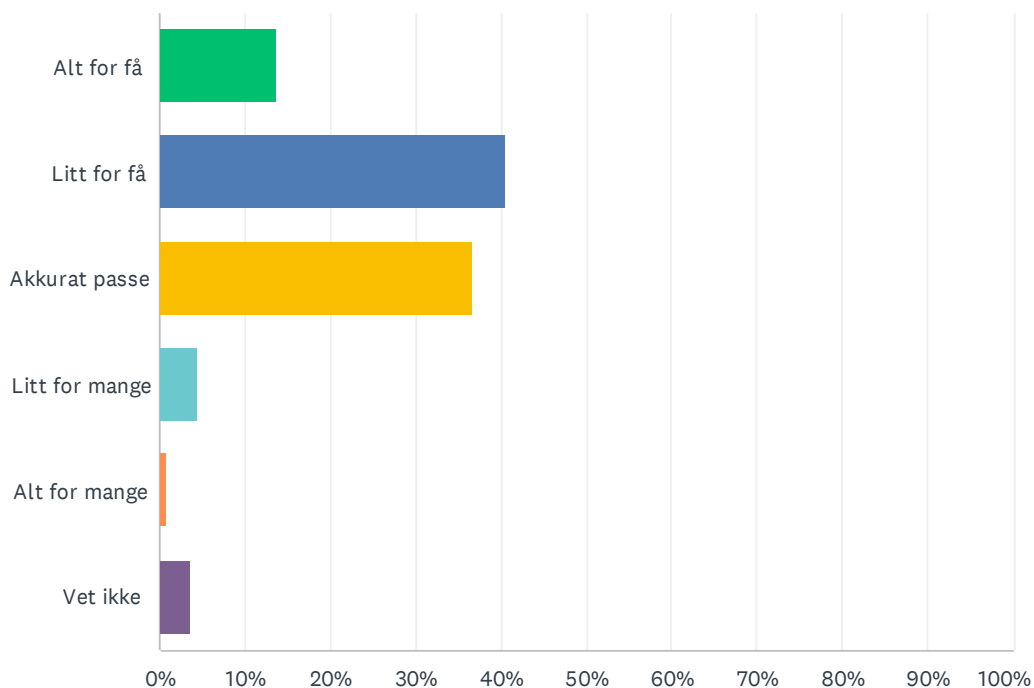


SVARVALG	SVAR	
Veldig uenig	56.88%	248
Litt uenig	20.87%	91
Hverken eller	9.86%	43
Litt enig	5.28%	23
Veldig enig	5.73%	25
Vet ikke	1.38%	6
TOTALT		436

SP11 Hvordan opplever du det totale antallet turister i Nome og Midt-Telemark regionen?

Besvart: 437 Hoppet over: 47

Innbyggerundersøkelse Bærekraftig Reisemål

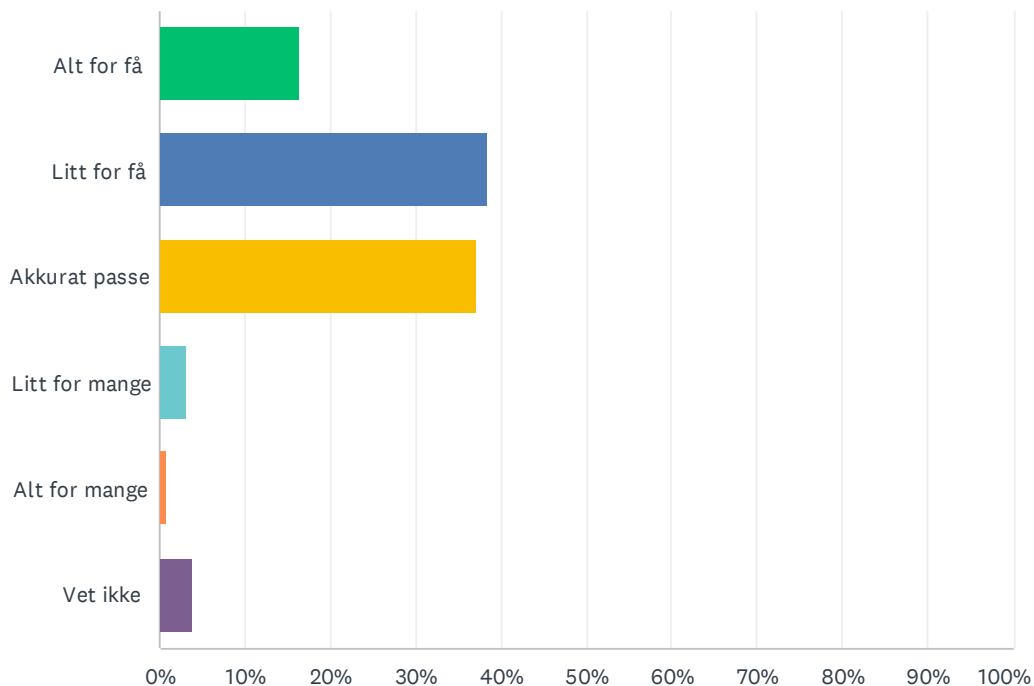


SVARVALG	SVAR	
Alt for få	13.73%	60
Litt for få	40.50%	177
Akkurat passe	36.61%	160
Litt for mange	4.58%	20
Alt for mange	0.92%	4
Vet ikke	3.66%	16
TOTALT		437

SP12 Hvordan opplever du antallet turister der du bor i dag?

Besvart: 437 Hoppet over: 47

Innbyggerundersøkelse Bærekraftig Reisemål

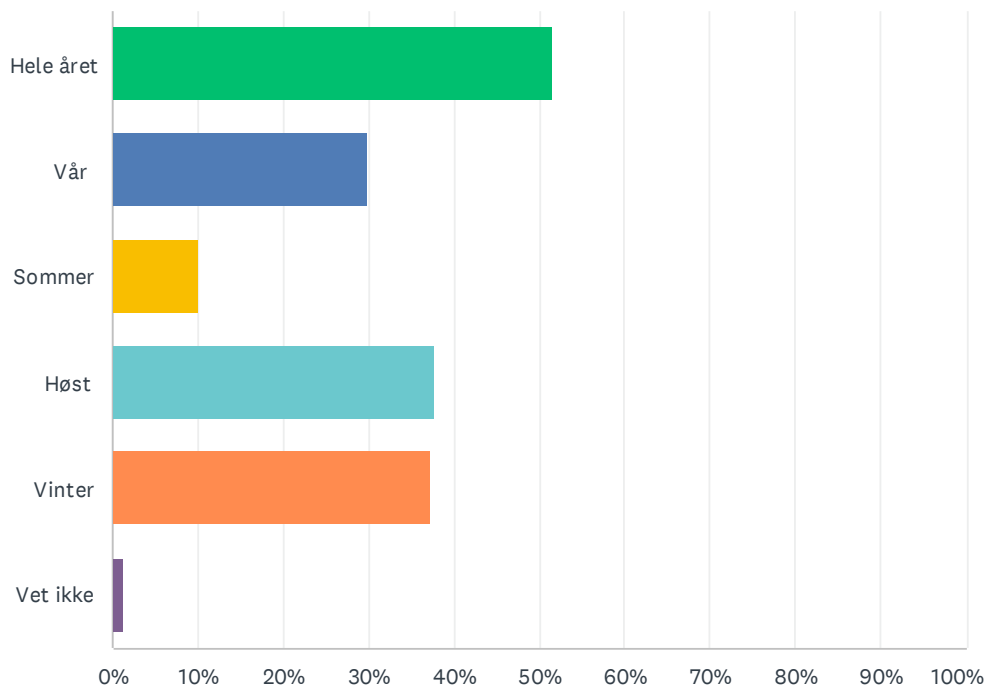


SVARVALG	SVAR	
Alt for få	16.48%	72
Litt for få	38.44%	168
Akkurat passe	37.07%	162
Litt for mange	3.20%	14
Alt for mange	0.92%	4
Vet ikke	3.89%	17
TOTALT		437

SP13 Du sier det er for få turister der du bor. Vil du si dette gjelder hele året, eller enkelte årstider? (du kan krysse av for flere årstider)

Besvart: 238 Hoppet over: 246

Innbyggerundersøkelse Bærekraftig Reisemål

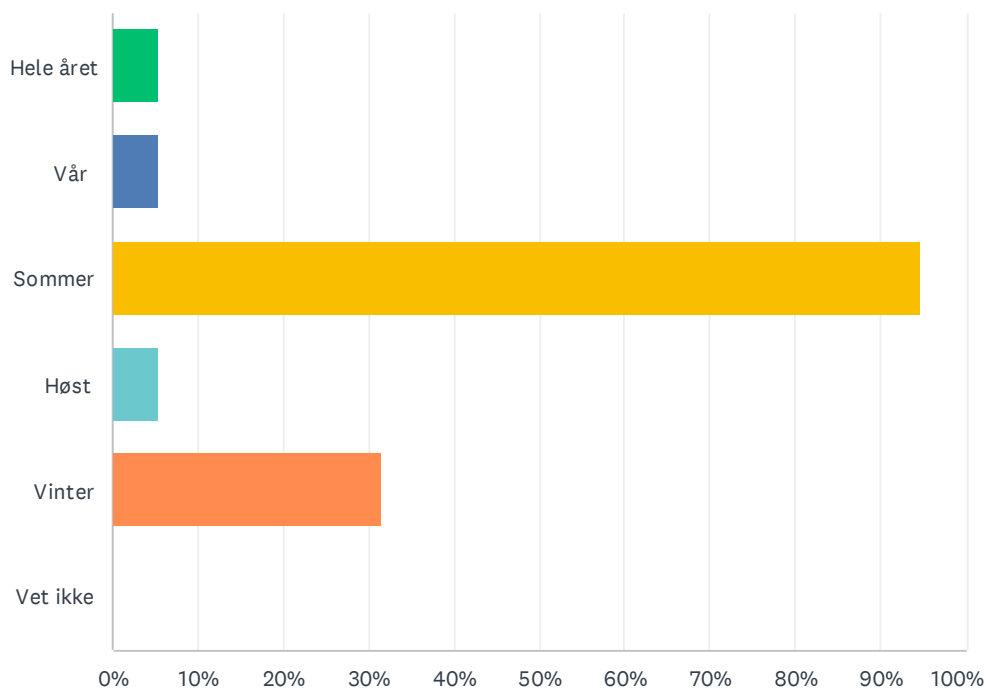


SVARVALG	SVAR	
Hele året	51.68%	123
Vår	29.83%	71
Sommer	10.08%	24
Høst	37.82%	90
Vinter	37.39%	89
Vet ikke	1.26%	3
Totalt antall respondenter: 238		

SP14 Du sier det er for mange turister der du bor. Vil du si dette gjelder hele året, eller enkelte årstider? (du kan krysse av for flere årstider)

Besvart: 19 Hoppet over: 465

Innbyggerundersøkelse Bærekraftig Reisemål



SVARVALG	SVAR	
Hele året	5.26%	1
Vår	5.26%	1
Sommer	94.74%	18
Høst	5.26%	1
Vinter	31.58%	6
Vet ikke	0.00%	0
Totalt antall respondenter: 19		

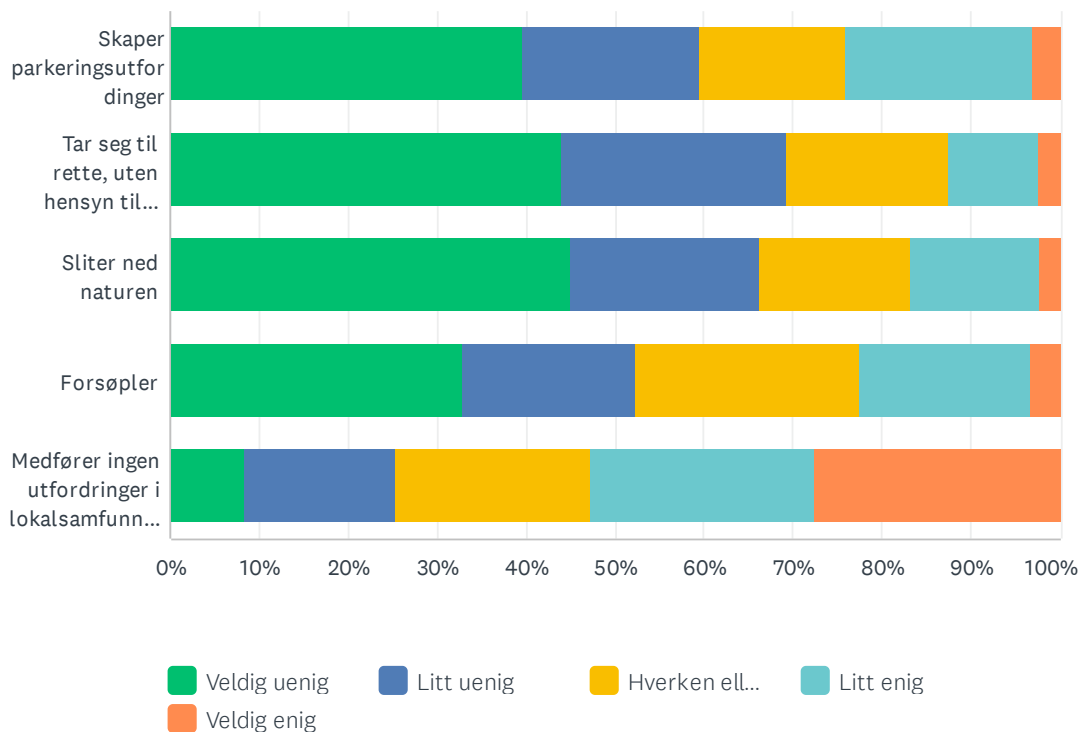
SP15 På hvilket sted(er) eller attraksjon(er) opplever du at det er for mange besøkende?

Besvart: 17 Hoppet over: 467

SP16 Hvor enig eller uenig er du i følgende utsagn om utfordringer ved turisme, der du bor? Turistene..

Besvart: 403 Hoppet over: 81

Innbyggerundersøkelse Bærekraftig Reiserå

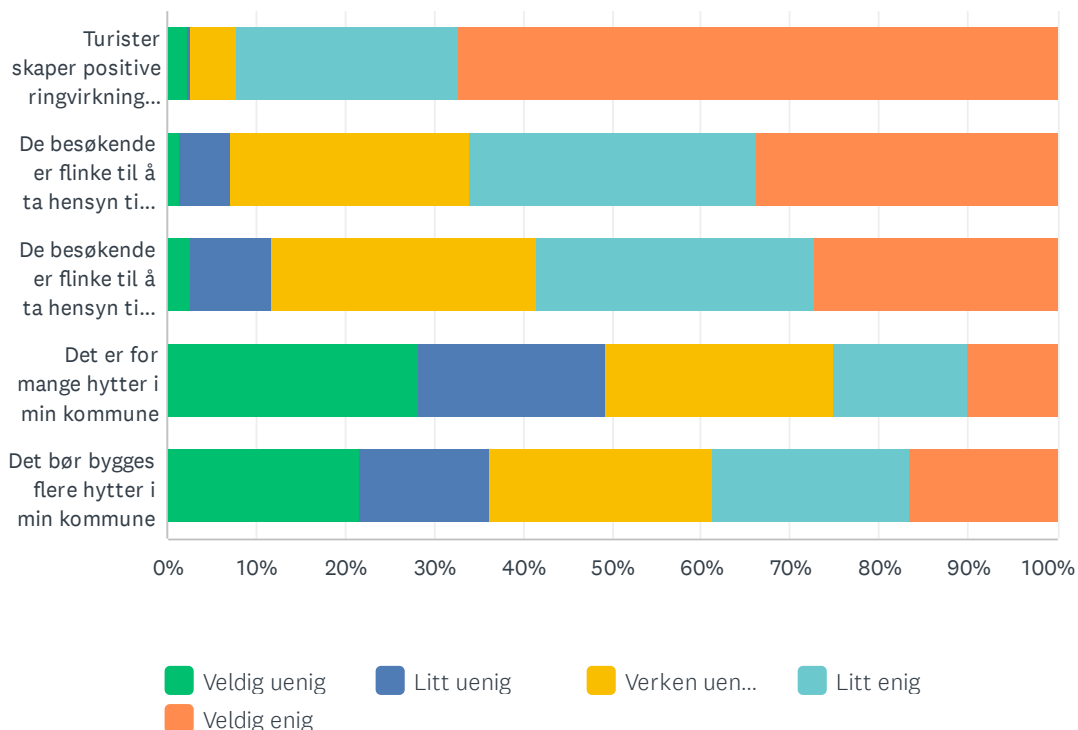


	VELDIG UENIG	LITT UENIG	HVERKEN ELLER	LITT ENIG	VELDIG ENIG	TOTALT	VEKTET GJENNOMSNITT
Skaper parkeringsutfordringer	39.70% 160	19.85% 80	16.38% 66	21.09% 85	2.98% 12	403	2.28
Tar seg til rette, uten hensyn til lokalmiljøet	43.92% 177	25.31% 102	18.36% 74	9.93% 40	2.48% 10	403	2.02
Sliter ned naturen	45.06% 178	21.27% 84	16.96% 67	14.43% 57	2.28% 9	395	2.08
Forsøpler	33.00% 133	19.35% 78	25.06% 101	19.35% 78	3.23% 13	403	2.40
Medfører ingen utfordringer i lokalsamfunnet mitt	8.46% 34	16.92% 68	21.89% 88	25.12% 101	27.61% 111	402	3.47

SP17 Hvor enig eller uenig er du i følgende utsagn: Turister skaper positive ringvirkninger i lokalsamfunnet mitt.

Besvart: 403 Hoppet over: 81

Innbyggerundersøkelse Bærekraftig Reismål

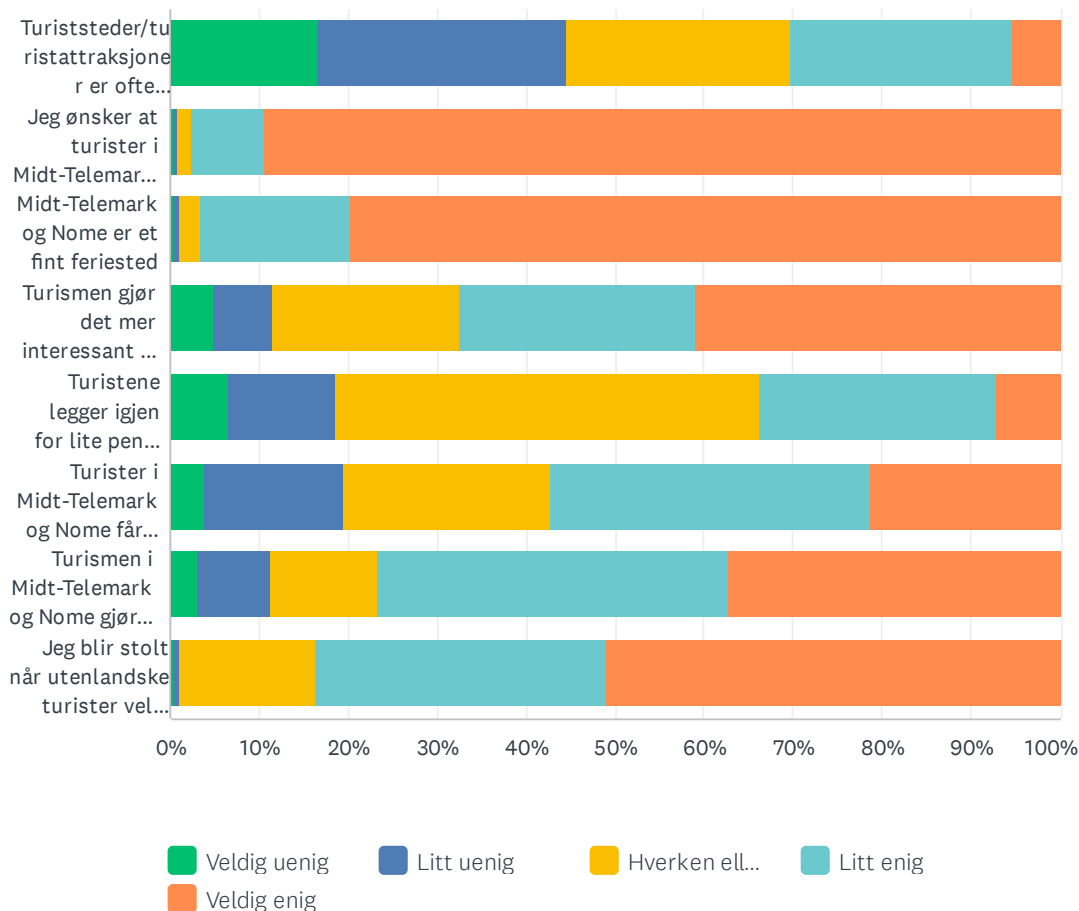


	VELDIG UENIG	LITT UENIG	VERKEN UENIG ELLER ENIG	LITT ENIG	VELDIG ENIG	TOTALT	VEKTET GJENNOMSNITT
Turister skaper positive ringvirkninger i samfunnet mitt	2.23% 9	0.50% 2	4.96% 20	25.06% 101	67.25% 271	403	4.55
De besøkende er flinke til å ta hensyn til lokalbefolkningen	1.49% 6	5.71% 23	26.80% 108	32.26% 130	33.75% 136	403	3.91
De besøkende er flinke til å ta hensyn til naturen og miljøet	2.74% 11	8.96% 36	29.85% 120	31.34% 126	27.11% 109	402	3.71
Det er for mange hytter i min kommune	28.18% 113	21.20% 85	25.44% 102	15.21% 61	9.98% 40	401	2.58
Det bør bygges flere hytter i min kommune	21.59% 87	14.64% 59	25.06% 101	22.08% 89	16.63% 67	403	2.98

SP18 Hvor enig eller uenig er du i følgende utsagn:

Besvart: 403 Hoppet over: 81

Innbyggerundersøkelse Bærekraftig Reismål

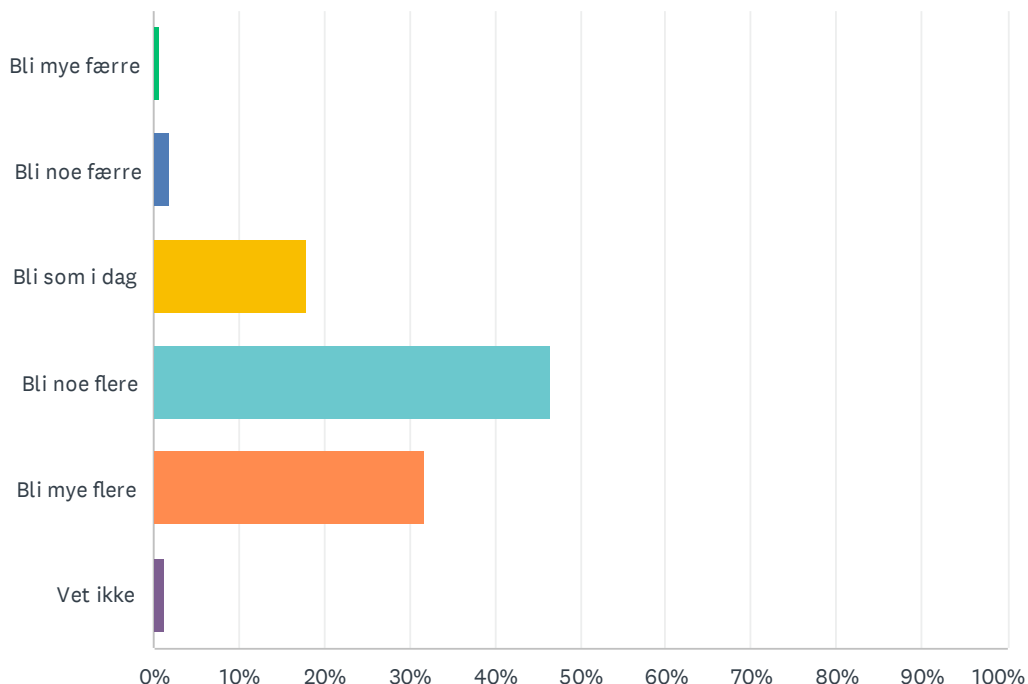


	VELDIG UENIG	LITT UENIG	HVERKEN ELLER	LITT ENIG	VELDIG ENIG	TOTALT	VEKTET GJENNOMSNIITT
Turiststeder/turistattraksjoner er ofte overbefolkede	16.67% 67	27.86% 112	25.12% 101	25.12% 101	5.22% 21	402	2.74
Jeg ønsker at turister i Midt-Telemark og Nome får en god opplevelse.	0.50% 2	0.25% 1	1.74% 7	8.21% 33	89.30% 359	402	4.86
Midt-Telemark og Nome er et fint feriested	0.50% 2	0.50% 2	2.49% 10	16.67% 67	79.85% 321	402	4.75
Turismen gjør det mer interessant å bo i Midt-Telemark og Nome	4.99% 20	6.48% 26	20.95% 84	26.68% 107	40.90% 164	401	3.92
Turistene legger igjen for lite penger der jeg bor	6.45% 26	12.16% 49	47.64% 192	26.55% 107	7.20% 29	403	3.16
Turister i Midt-Telemark og Nome får produkter og opplevelser i verdensklasse	3.97% 16	15.38% 62	23.33% 94	35.98% 145	21.34% 86	403	3.55
Turismen i Midt-Telemark og Nome gjør at vi som bor her har flere serverings- og fritidstilbud	2.98% 12	8.19% 33	12.16% 49	39.45% 159	37.22% 150	403	4.00
Jeg blir stolt når utenlandske turister velger Midt-Telemark og Nome som feriested.	0.50% 2	0.50% 2	15.42% 62	32.59% 131	51.00% 205	402	4.33

SP19 Når du ser fremover i tid, hvordan ønsker du at antall turister skal utvikle seg der du bor?

Innbyggerundersøkelse Bærekraftig Reisemål

Besvart: 403 Hoppet over: 81

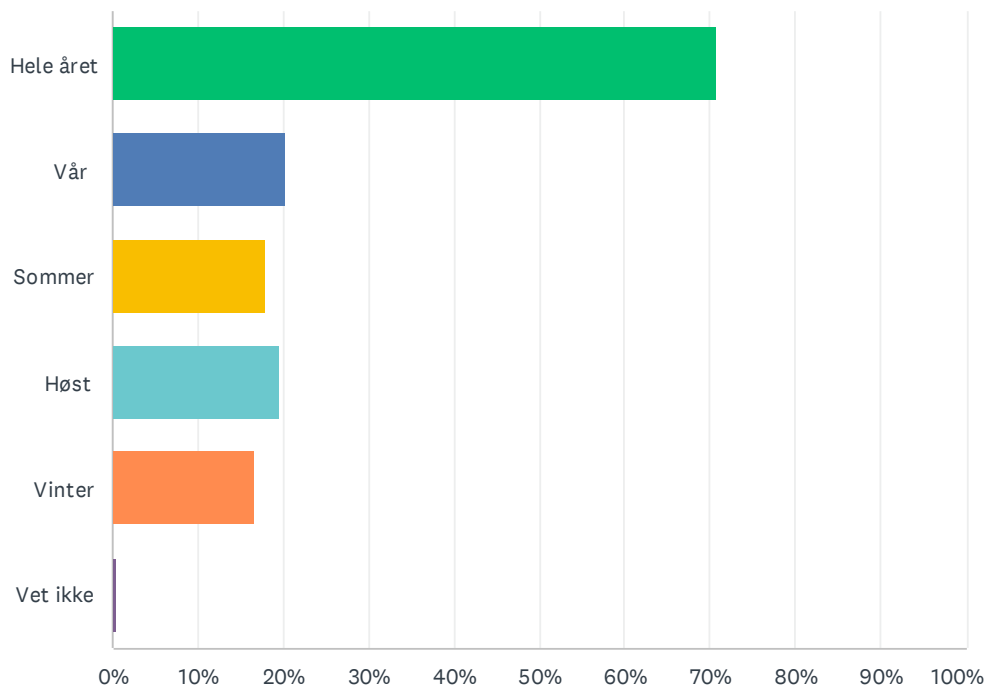


SVARVALG	SVAR	
Bli mye færre	0.74%	3
Bli noe færre	1.99%	8
Bli som i dag	17.87%	72
Bli noe flere	46.40%	187
Bli mye flere	31.76%	128
Vet ikke	1.24%	5
TOTALT		403

SP20 Du ønsker at det skal bli flere turister, mener du da hele året, eller på bestemte tider av året? (du kan krysse av for flere årstider)

Besvart: 312 Hoppet over: 172

Innbyggerundersøkelse Bærekraftig Reisemål

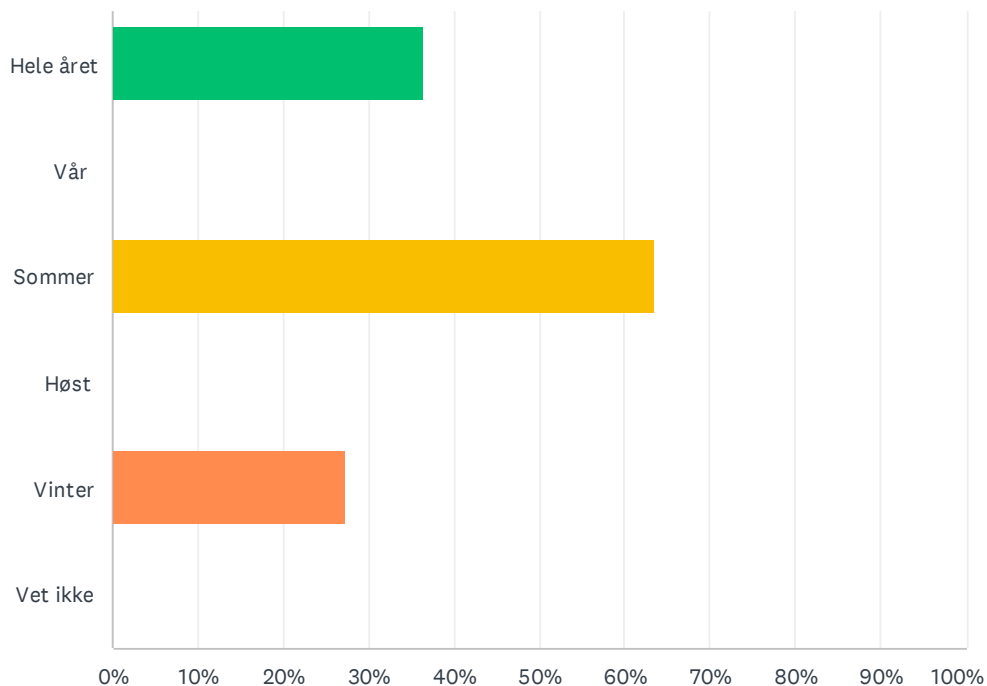


SVARVALG	SVAR	
Hele året	70.83%	221
Vår	20.19%	63
Sommer	17.95%	56
Høst	19.55%	61
Vinter	16.67%	52
Vet ikke	0.32%	1
Totalt antall respondenter: 312		

SP21 Du ønsker at det skal bli færre turister, mener du da hele året, eller på bestemte tider av året? (du kan krysse av for flere årstider)

Besvart: 11 Hoppet over: 473

Innbyggerundersøkelse Bærekraftig Reisemål

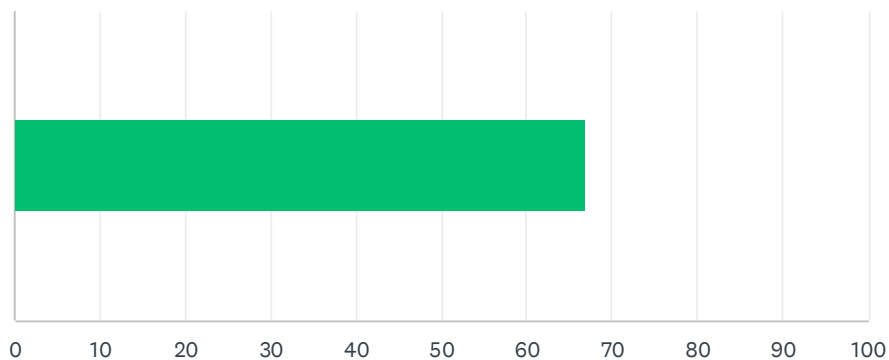


SVARVALG	SVAR	
Hele året	36.36%	4
Vår	0.00%	0
Sommer	63.64%	7
Høst	0.00%	0
Vinter	27.27%	3
Vet ikke	0.00%	0
Totalt antall respondenter: 11		

SP22 Alt i alt, på en skala fra 0 til 100, der 0 er svært lite bærekraftig og 100 er helt bærekraftig, hvor bærekraftig opplever du at Midt-Telemark og Nome er som reisemål?

Besvart: 322 Hoppet over: 162

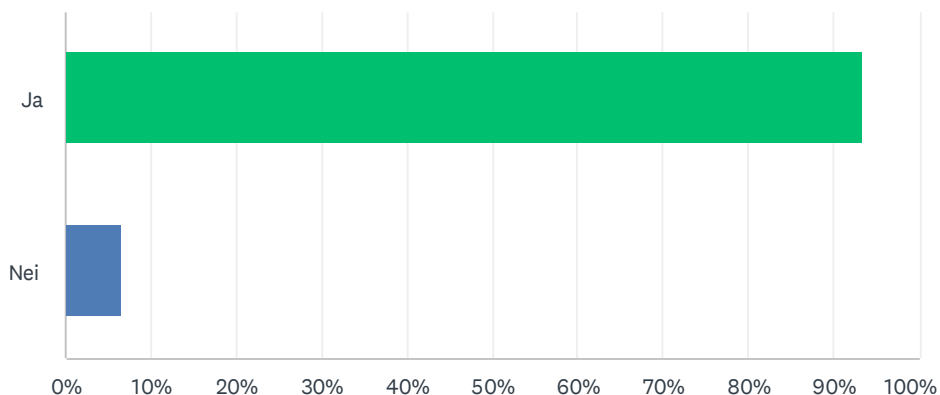
Innbyggerundersøkelse Bærekraftig Reisemål



SVARVALG	GJENNOMSNIITTLIG ANTALL	TOTALT ANTALL	SVAR
	67	21,529	322
Totalt antall respondenter: 322			

SP23 Anbefaler du destinasjonen som reisemål til venner og kjente som ikke bor her?

Besvart: 397 Hoppet over: 87

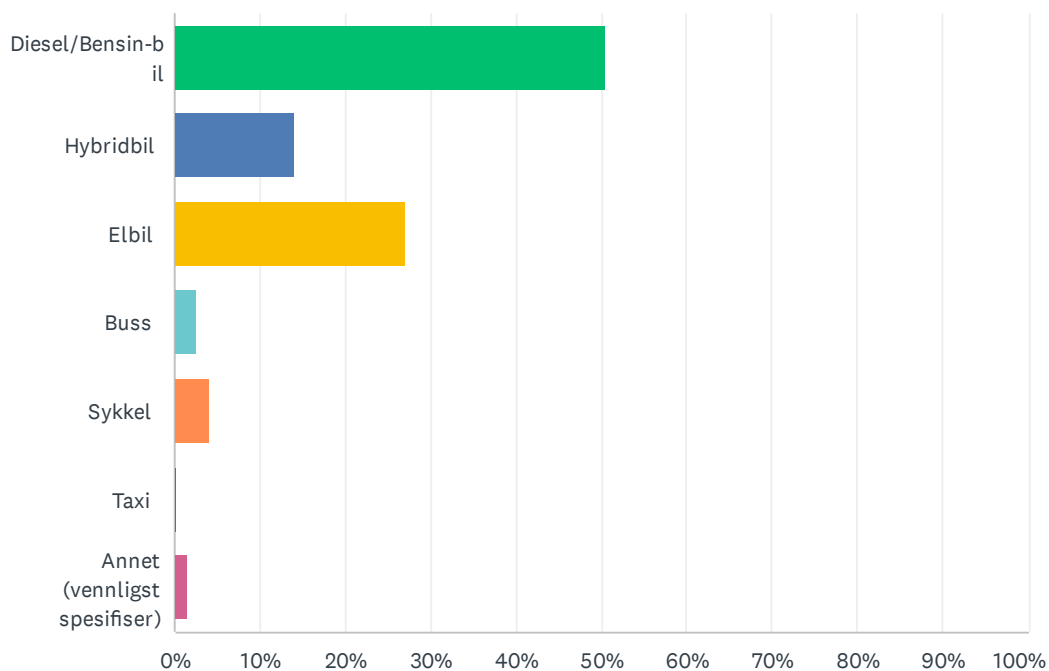


SVARVALG	SVAR
Ja	93.45% 371
Nei	6.55% 26
TOTALT	397

SP24 Hva slags type transportmiddel benytter du i hovedsak i din hverdag?

Besvart: 399 Hoppet over: 85

Innbyggerundersøkelse Bærekraftig Reisemål

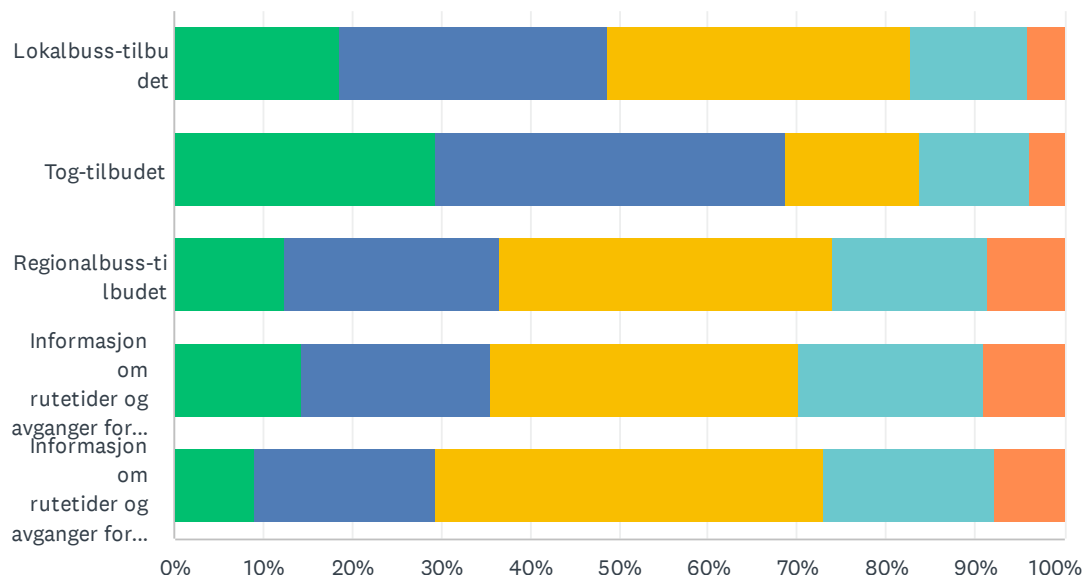


SVARVALG	SVAR	
Diesel/Bensin-bil	50.63%	202
Hybridbil	14.04%	56
Elbil	27.07%	108
Buss	2.51%	10
Sykkel	4.01%	16
Taxi	0.25%	1
Annet (vennligst spesifiser)	1.50%	6
TOTALT		399

SP25 Hvor fornøyd/misfornøyd er du med:

Besvart: 399 Hoppet over: 85

Innbyggerundersøkelse Bærekraftig Reisemål



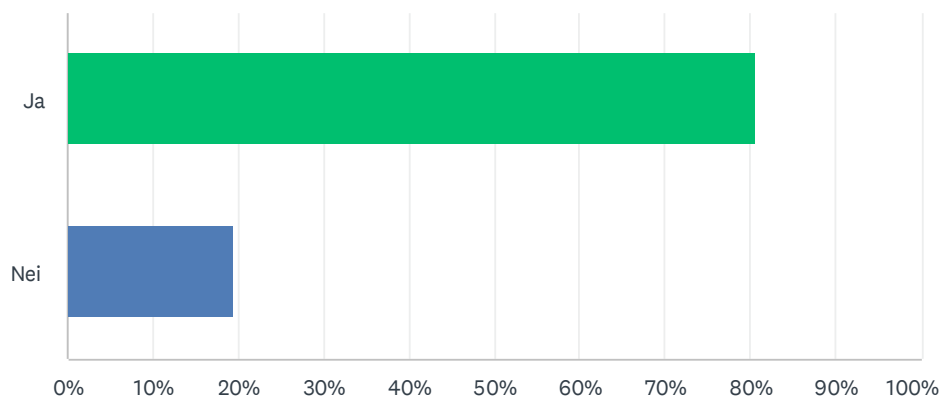
■ Veldig misf...
 ■ Litt misforn...
 ■ Verken eller
 ■ Litt fornøyd
 ■ Veldig forn...

	VELDIG MISFORNØYD	LITT MISFORNØYD	VERKEN ELLER	LITT FORNØYD	VELDIG FORNØYD	TOTALT	VEKTET GJENNOMSNIITT
Lokalbuss-tilbudet	18.59% 74	30.15% 120	34.17% 136	13.07% 52	4.02% 16	398	2.54
Tog-tilbudet	29.55% 117	39.14% 155	15.15% 60	12.37% 49	3.79% 15	396	2.22
Regionalbuss-tilbudet	12.44% 49	24.11% 95	37.56% 148	17.26% 68	8.63% 34	394	2.86
Informasjon om rutetider og avganger for tog	14.32% 57	21.36% 85	34.42% 137	20.85% 83	9.05% 36	398	2.89
Informasjon om rutetider og avganger for buss	9.07% 36	20.40% 81	43.58% 173	19.14% 76	7.81% 31	397	2.96

SP26 Kjenner du til tilbudet «Turist i egen bygd»?

Besvart: 390 Hoppet over: 94

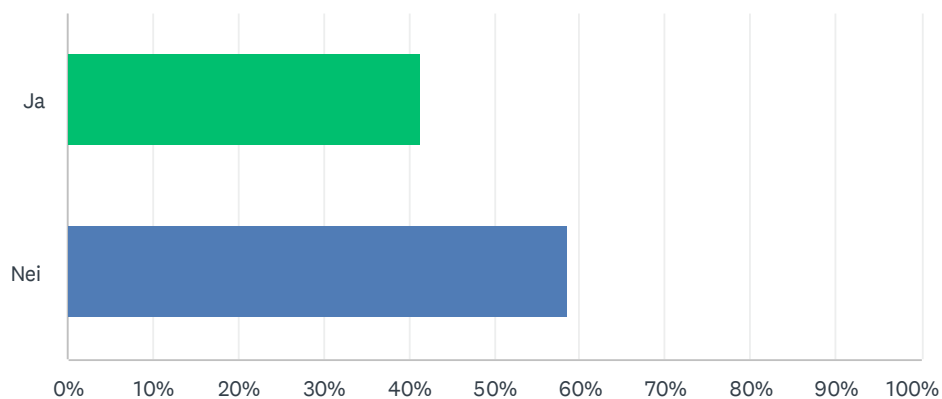
Innbyggerundersøkelse Bærekraftig Reisemål



SVARVALG	SVAR	
Ja	80.51%	314
Nei	19.49%	76
TOTALT		390

SP27 Har benyttet deg av tilbudet «Turist i egen bygd»?

Besvart: 390 Hoppet over: 94

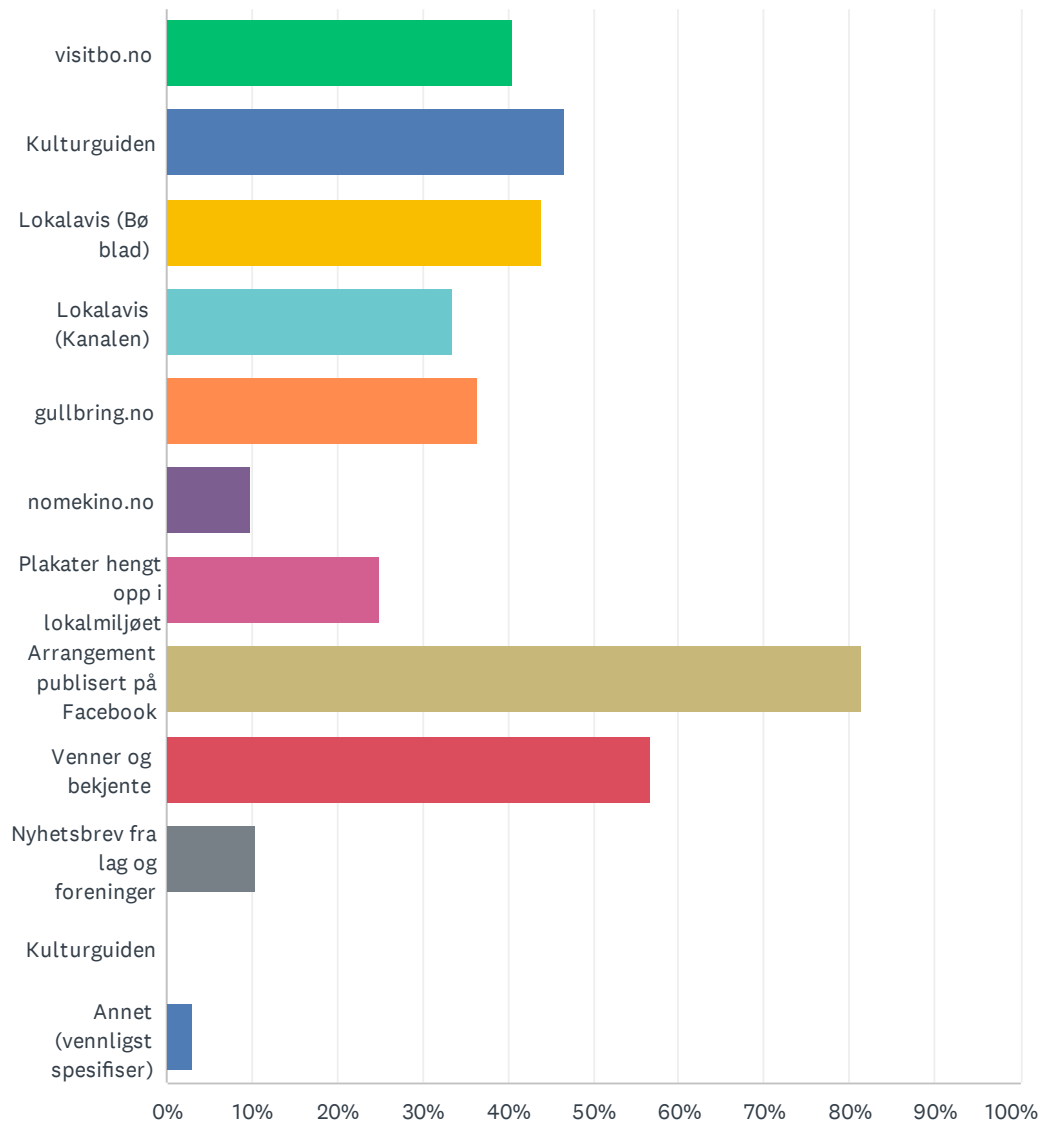


SVARVALG	SVAR	
Ja	41.28%	161
Nei	58.72%	229
TOTALT		390

SP28 Hvor finner du informasjon om arrangement eller aktiviteter du ønsker å delta på i ditt nærområde? (du kan krysse av flere valg)

Besvart: 389 Hoppet over: 95

Innbyggerundersøkelse Bærekraftig Reisemål

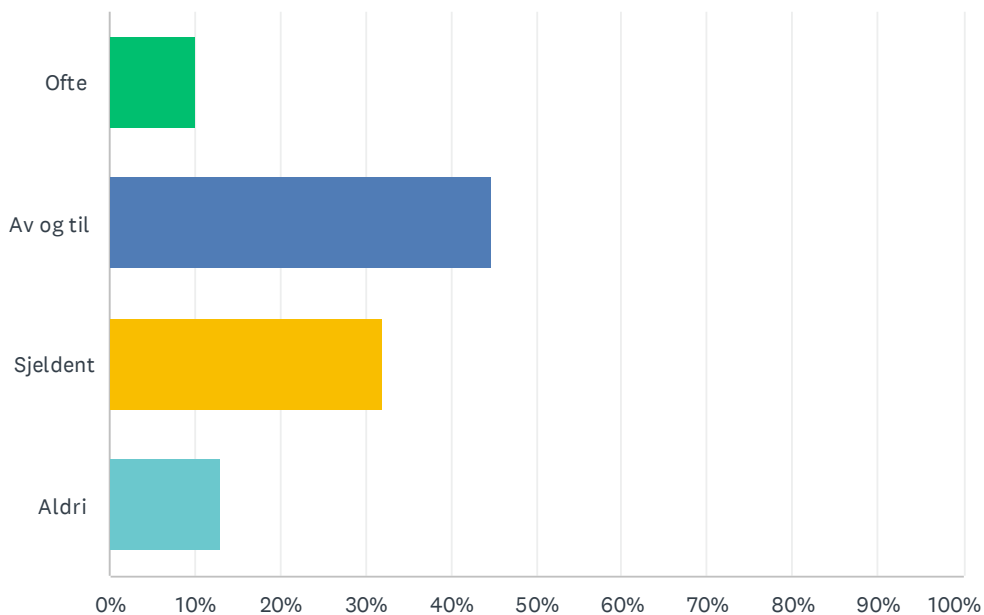


Innbyggerundersøkelse Bærekraftig Reisemål

SVARVALG	SVAR	
visitbo.no	40.62%	158
Kulturguiden	46.79%	182
Lokalavis (Bø blad)	43.96%	171
Lokalavis (Kanalen)	33.42%	130
gullbring.no	36.50%	142
nomekino.no	9.77%	38
Plakater hengt opp i lokalmiljøet	24.94%	97
Arrangement publisert på Facebook	81.49%	317
Venner og bekjente	56.81%	221
Nyhetsbrev fra lag og foreninger	10.54%	41
Kulturguiden	0.00%	0
Annet (vennligst spesifiser)	3.08%	12
Totalt antall respondenter: 389		

SP29 Hvor ofte bruker du Kulturguiden for å finne aktiviteter å delta på?

Besvart: 390 Hoppet over: 94

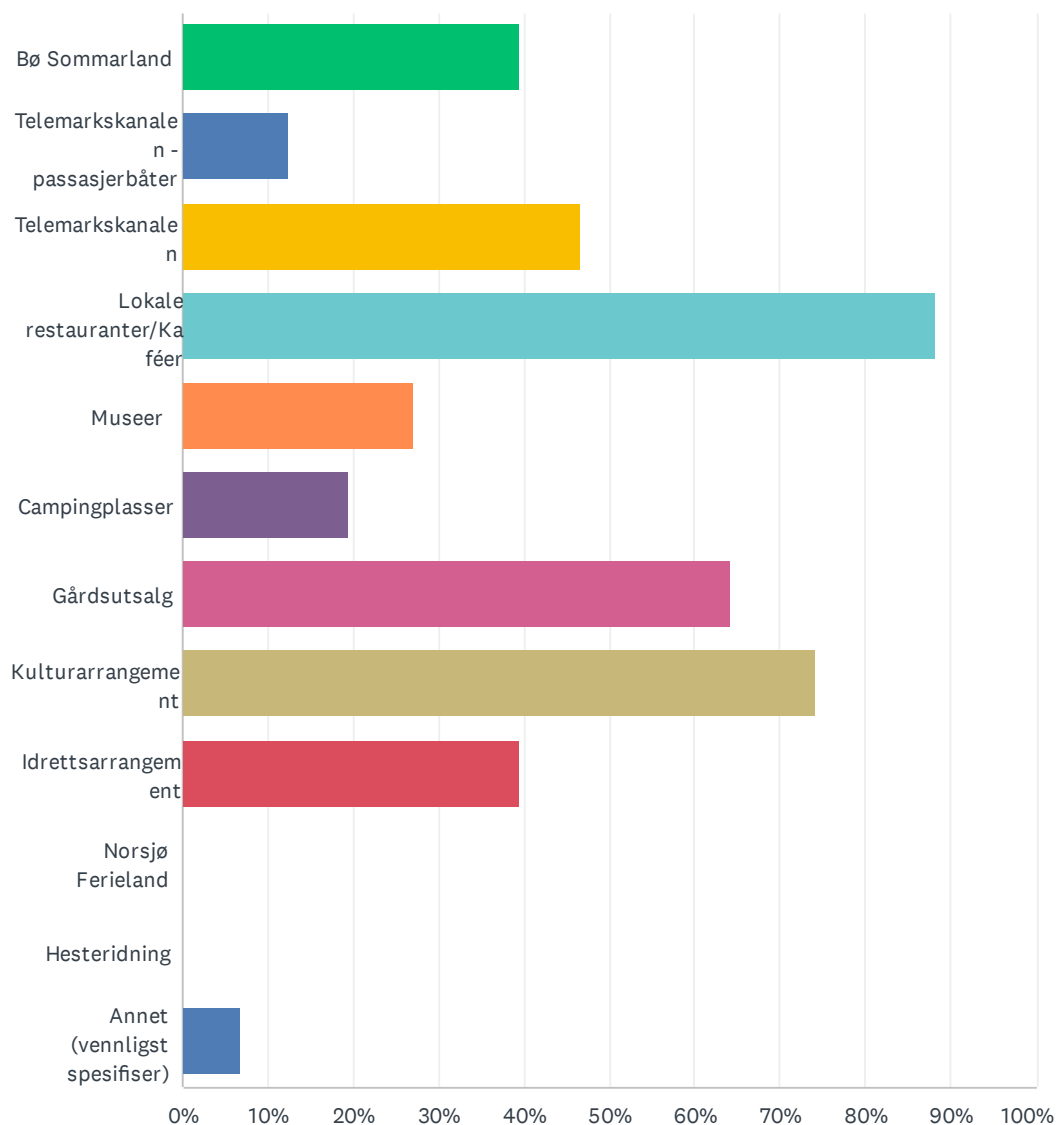


Innbyggerundersøkelse Bærekraftig Reisemål

SVARVALG	SVAR	
Ofte	10.00%	39
Av og til	44.87%	175
Sjeldent	32.05%	125
Aldri	13.08%	51
TOTALT		390

SP30 Hvilke aktiviteter/opplevelser har du som innbygger besøkt i løpet av det siste året? (du kan krysse av på flere)

Besvart: 390 Hoppet over: 94



Innbyggerundersøkelse Bærekraftig Reisemål

SVARVALG	SVAR	
Bø Sommarland	39.49%	154
Telemarkskanalen - passasjerbåter	12.31%	48
Telemarkskanalen	46.67%	182
Lokale restauranter/Kaféer	88.21%	344
Museer	27.18%	106
Campingplasser	19.49%	76
Gårdsutsalg	64.10%	250
Kulturarrangement	74.10%	289
Idrettsarrangement	39.49%	154
Norsjø Ferieland	0.00%	0
Hesteridning	0.00%	0
Annet (vennligst spesifiser)	6.92%	27
Totalt antall respondenter: 390		

SP31 Hvis du ønsker å være med i trekningen av premie i forbindelse med denne spørreundersøkelsen, så trenger vi å kunne kontakte deg på enten e-post eller telefon! Fyll inn din kontaktinfo under dersom du ønsker å delta

Besvart: 344 Hoppet over: 140

SVARVALG	SVAR	
E-postadresse	100.00%	344

SP32 ... eller skriv inn ditt telefonnummer, så kan vi kontakte deg dersom du er den heldige vinneren!

Besvart: 297 Hoppet over: 187

SVARVALG	SVAR	
Telefonnummer	100.00%	297
	0.00%	0